



# Pesquisa Paraná

De acordo com a Resolução-TSE n.º 23.600/2019, essa pesquisa está registrada no Tribunal Superior Eleitoral sob o n.º TSE PR-06178/2026 para os cargos de Governador e Senador.

Divulgação  
liberada





## TÉCNICA

A IRG Pesquisas realizou pesquisa quantitativa por meio de entrevistas telefônicas com aplicação de questionário estruturado. A coleta foi conduzida por equipe qualificada e treinada. Durante o processo, 30% das entrevistas foram auditadas para garantir a qualidade da aplicação e a adequação às quotas amostrais, assegurando a confiabilidade dos dados.



## AMOSTRA

Foram realizadas 1000 entrevistas no Estado do Paraná, com base em dados como: sexo, faixa etária, grau de escolaridade e renda. A margem de erro máxima para o total da amostra é de 3,1 pontos percentuais, para mais ou para menos. Intervalo de confiança de 95%.



## ABRANGÊNCIA

Estado do Paraná



## UNIVERSO

Eleitores do Estado do Paraná com 16 anos ou mais



## DATA DO CAMPO

O campo foi realizado entre os dias 16 e 20 de maio de 2026.



## REGISTRO

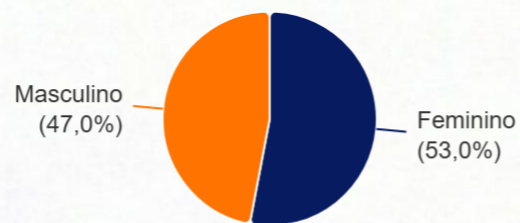
A pesquisa está registrada no TSE PR-06178/2026. Contratante: IRG Pesquisas, CNPJ 10.175.065/0001-32 recursos próprios do contratante.

**Data da divulgação: 21/05/2026**

# Perfil Da amostra

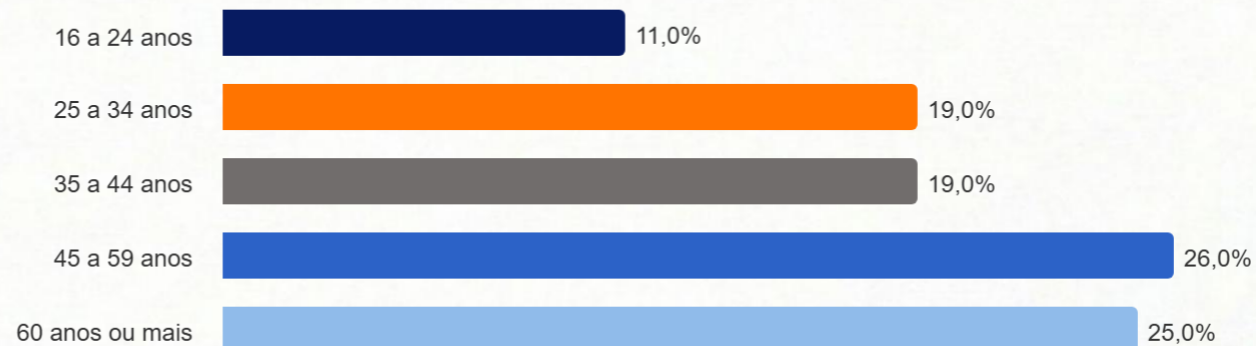
## Filtro 1 - Gênero (Sexo):

Taxa de resposta: 100,0%



## Filtro 2 - Faixa Etária (Idade):

Taxa de resposta: 100,0%



## Filtro 3 - Grau de Instrução (Escolaridade):

Taxa de resposta: 100,0%



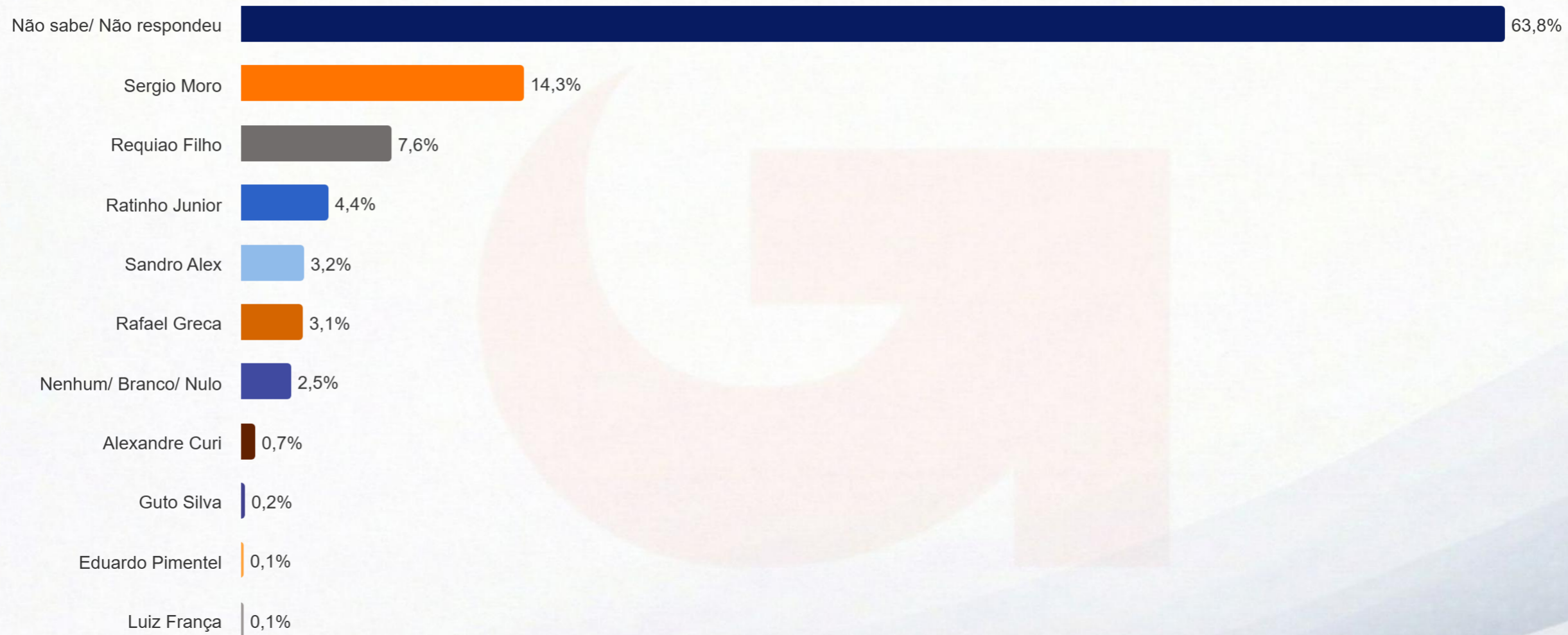
## Filtro 4 - Nível econômico (renda domiciliar mensal):

Taxa de resposta: 100,0%



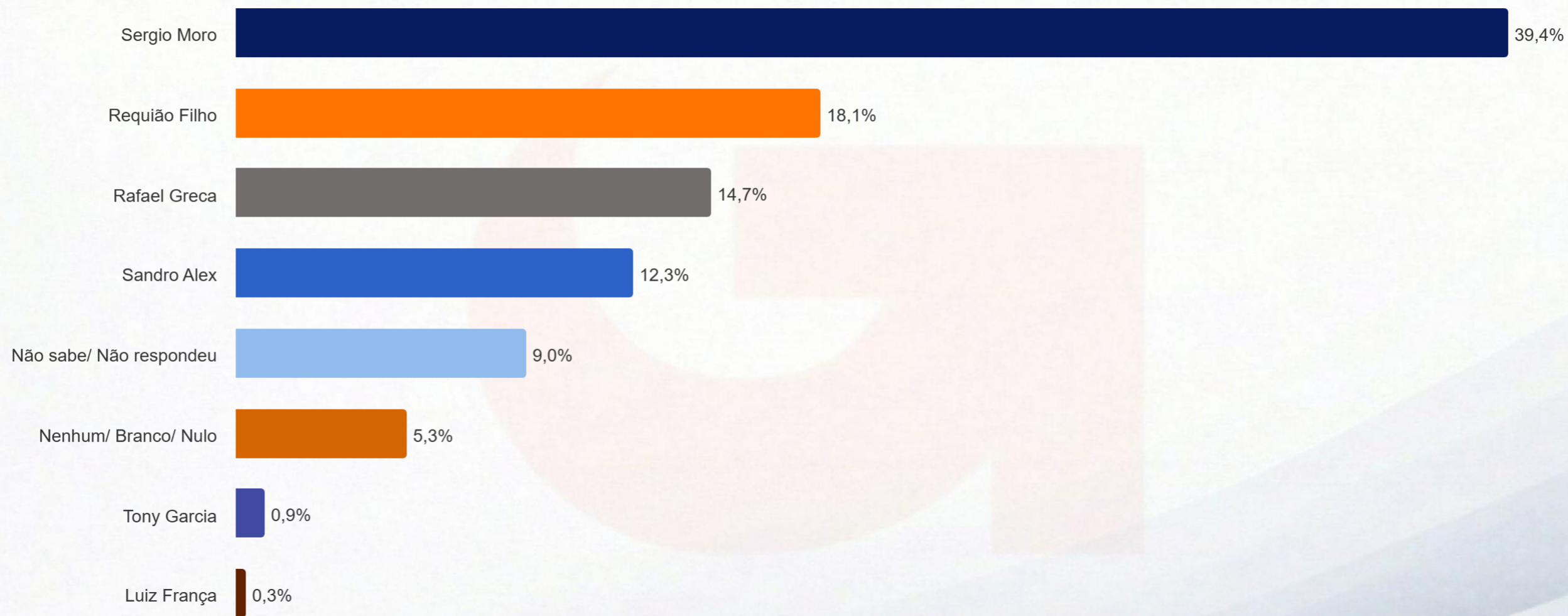
### Pergunta 1 - Se as eleições para Governador do Paraná fossem hoje, em quem o Sr(a) votaria? ESPONTÂNEA

Taxa de resposta: 100,0%



Pergunta 2 - Se as eleições para Governador do Paraná fossem hoje e os candidatos fossem estes, em quem o Sr(a) votaria? ESTIMULADA

Taxa de resposta: 100,0%

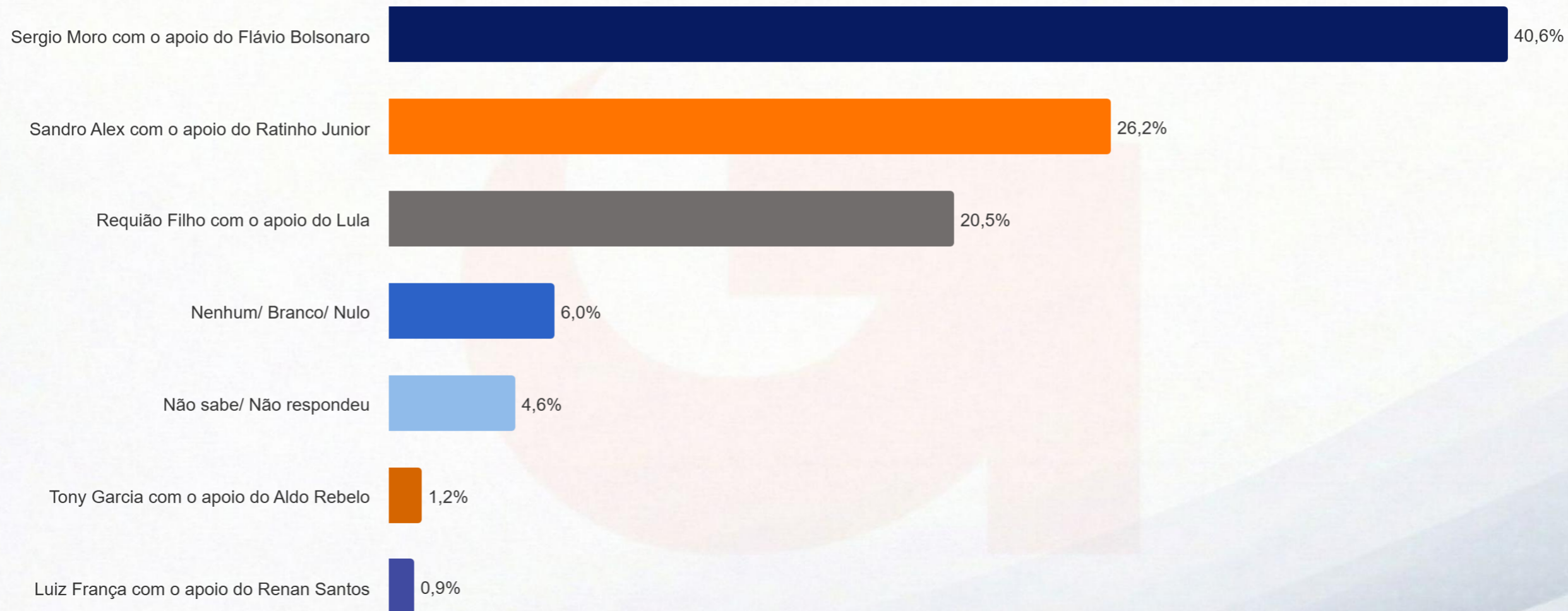


**PERGUNTA 2 - SE AS ELEIÇÕES PARA GOVERNADOR DO PARANÁ FOSSEM HOJE E OS CANDIDATOS FOSSEM ESTES, EM QUEM O SR(A) VOTARIA? ESTIMULADA**

|  | SERGIO MORO | REQUIÃO FILHO | RAFAEL GRECA | SANDRO ALEX | NÃO SABE/<br>NÃO RESPONDEU | NENHUM/<br>BRANCO/<br>NULO | TONY GARCIA | LUIZ FRANÇA |
|--|-------------|---------------|--------------|-------------|----------------------------|----------------------------|-------------|-------------|
| ▼ Filtro 1 - Gênero (Sexo):                                  |             |               |              |             |                            |                            |             |             |
| Feminino   | 34,3%       | 20,8%         | 16,2%        | 11,3%       | 11,3%                      | 5,1%                       | 0,9%        | 0,0%        |
| Masculino  | 45,1%       | 15,1%         | 13,0%        | 13,4%       | 6,4%                       | 5,5%                       | 0,9%        | 0,6%        |
| ▼ Filtro 2 - Faixa Etária (Idade):                           |             |               |              |             |                            |                            |             |             |
| 16 a 24 anos   | 30,0%       | 10,9%         | 19,1%        | 20,0%       | 17,3%                      | 1,8%                       | 0,0%        | 0,9%        |
| 25 a 34 anos   | 27,4%       | 20,5%         | 16,3%        | 21,6%       | 8,4%                       | 5,3%                       | 0,0%        | 0,5%        |
| 35 a 44 anos   | 46,3%       | 13,7%         | 17,4%        | 13,2%       | 5,8%                       | 3,7%                       | 0,0%        | 0,0%        |
| 45 a 59 anos   | 45,4%       | 20,0%         | 11,2%        | 6,5%        | 9,6%                       | 5,8%                       | 1,2%        | 0,4%        |
| 60 anos ou mais  | 41,2%       | 20,8%         | 13,2%        | 7,2%        | 7,6%                       | 7,6%                       | 2,4%        | 0,0%        |
| ▼ Filtro 3 - Grau de Instrução (Escolaridade):               |             |               |              |             |                            |                            |             |             |
| De analfabeto à ensino fundamental completo                  | 36,8%       | 20,0%         | 10,3%        | 11,5%       | 10,3%                      | 9,1%                       | 1,8%        | 0,3%        |
| Ensino médio completo ou incompleto                          | 44,5%       | 16,4%         | 15,9%        | 10,5%       | 8,9%                       | 3,2%                       | 0,7%        | 0,0%        |
| Ensino superior completo ou incompleto                       | 33,2%       | 18,6%         | 19,1%        | 17,3%       | 7,3%                       | 3,6%                       | 0,0%        | 0,9%        |
| ▼ Filtro 4 – Nível econômico (renda domiciliar mensal):      |             |               |              |             |                            |                            |             |             |
| Sem rendimentos até 2 salários-mínimos (Até R\$ 3.242,00)    | 35,8%       | 19,4%         | 13,9%        | 11,7%       | 11,4%                      | 5,8%                       | 1,7%        | 0,3%        |
| Mais de 2 a 5 salários-mínimos (R\$ 3.242,01 a R\$ 8.105,00) | 37,9%       | 19,5%         | 16,9%        | 10,5%       | 9,0%                       | 5,6%                       | 0,5%        | 0,0%        |
| Mais de 5 salários-mínimos (R\$ 8.105,01)                    | 46,8%       | 14,0%         | 12,4%        | 16,0%       | 5,6%                       | 4,0%                       | 0,4%        | 0,8%        |

**Pergunta 3 - Se as eleições para Governador do Paraná fossem hoje e os candidatos fossem estes, em quem o Sr(a) votaria? ESTIMULADA**

Taxa de resposta: 100,0%

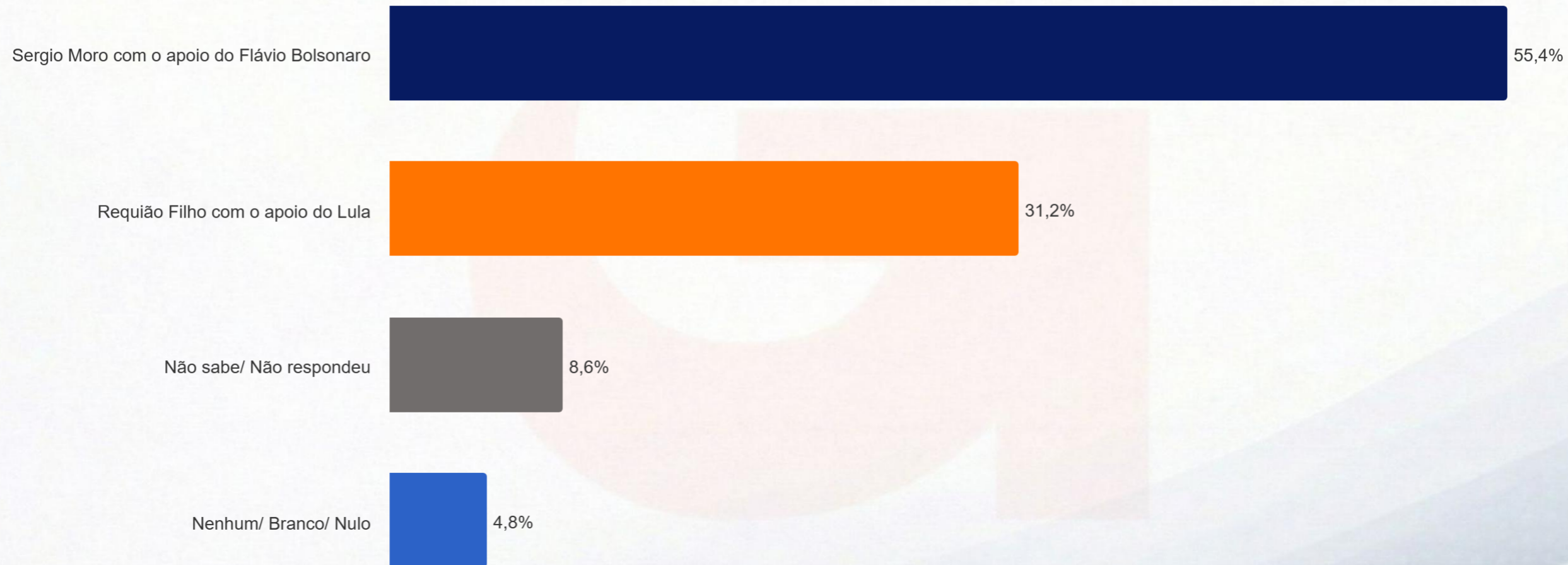


**PERGUNTA 3 - SE AS ELEIÇÕES PARA GOVERNADOR DO PARANÁ FOSSEM HOJE E OS CANDIDATOS FOSSEM ESTES, EM QUEM O SR(A) VOTARIA? ESTIMULADA**

|  | <b>SERGIO MORO<br/>COM O APOIO<br/>DO FLÁVIO<br/>BOLSONARO</b> | <b>SANDRO ALEX<br/>COM O APOIO<br/>DO RATINHO<br/>JUNIOR</b> | <b>REQUIÃO<br/>FILHO COM O<br/>APOIO DO<br/>LULA</b> | <b>NENHUM/<br/>BRANCO/<br/>NULO</b> | <b>NÃO SABE/<br/>NÃO<br/>RESPONDEU</b> | <b>TONY GARCIA<br/>COM O APOIO<br/>DO ALDO<br/>REBELO</b> | <b>LUIZ FRANÇA<br/>COM O APOIO<br/>DO RENAN<br/>SANTOS</b> |
|--|--|--|--|-------------------------------------|--|---|--|
| ▼ Filtro 1 - Gênero (Sexo):                                  |  |  |  |                                     |  |   |  |
| Feminino   | 36,0%  | 27,0%  | 22,6%  | 6,2%                                | 5,8%                                   | 1,3%  | 0,9%   |
| Masculino  | 45,7%  | 25,3%  | 18,1%  | 5,7%                                | 3,2%                                   | 1,1%  | 0,9%   |
| ▼ Filtro 2 - Faixa Etária (Idade):                           |  |  |  |                                     |  |   |  |
| 16 a 24 anos   | 30,9%  | 32,7%  | 14,5%  | 1,8%                                | 17,3%                                  | 0,9%  | 1,8%   |
| 25 a 34 anos   | 31,1%  | 32,6%  | 22,1%  | 6,8%                                | 5,3%                                   | 0,5%  | 1,6%   |
| 35 a 44 anos   | 47,4%  | 30,5%  | 14,2%  | 4,7%                                | 2,1%                                   | 0,0%  | 1,1%   |
| 45 a 59 anos   | 46,2%  | 21,2%  | 22,7%  | 6,2%                                | 3,1%                                   | 0,4%  | 0,4%   |
| 60 anos ou mais  | 41,2%  | 20,4%  | 24,4%  | 8,0%                                | 2,0%                                   | 3,6%  | 0,4%   |
| ▼ Filtro 3 - Grau de Instrução (Escolaridade):               |  |  |  |                                     |  |   |  |
| De analfabeto à ensino fundamental completo                  | 35,9%  | 25,9%  | 22,4%  | 9,7%                                | 3,5%                                   | 2,1%  | 0,6%   |
| Ensino médio completo ou incompleto                          | 46,4%  | 25,5%  | 18,2%  | 3,6%                                | 5,0%                                   | 0,9%  | 0,5%   |
| Ensino superior completo ou incompleto                       | 36,4%  | 28,2%  | 22,3%  | 5,0%                                | 5,5%                                   | 0,5%  | 2,3%   |
| ▼ Filtro 4 – Nível econômico (renda domiciliar mensal):      |  |  |  |                                     |  |   |  |
| Sem rendimentos até 2 salários-mínimos (Até R\$ 3.242,00)    | 36,4%  | 27,8%  | 20,6%  | 6,7%                                | 5,6%                                   | 2,5%  | 0,6%   |
| Mais de 2 a 5 salários-mínimos (R\$ 3.242,01 a R\$ 8.105,00) | 39,7%  | 24,1%  | 22,1%  | 6,7%                                | 5,9%                                   | 0,5%  | 1,0%   |
| Mais de 5 salários-mínimos (R\$ 8.105,01)                    | 48,0%  | 27,2%  | 18,0%  | 4,0%                                | 1,2%                                   | 0,4%  | 1,2%   |

**Pergunta 4 - Em um eventual segundo turno para Governador do Paraná entre Requião Filho com o apoio do Lula e Sergio Moro com o apoio do Flávio Bolsonaro, em quem o Sr(a) votaria?**  
**ESTIMULADA**

Taxa de resposta: 100,0%

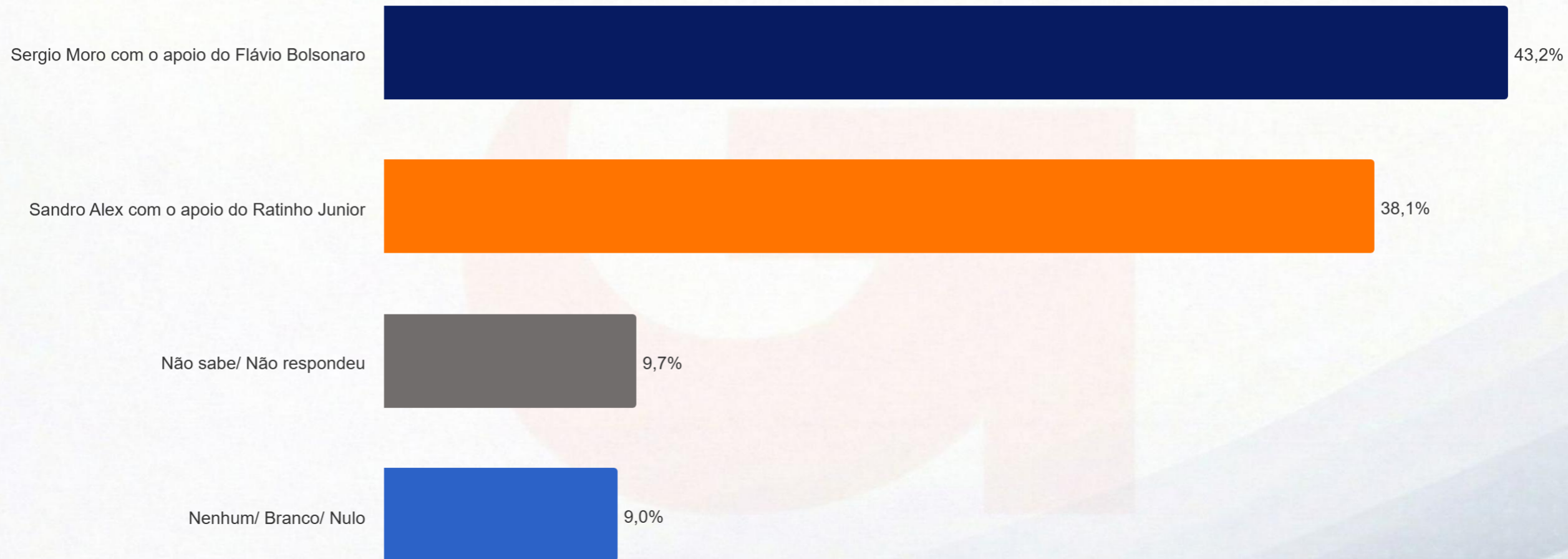


**PERGUNTA 4 - EM UM EVENTUAL SEGUNDO TURNO PARA GOVERNADOR DO PARANÁ ENTRE REQUIÃO FILHO COM O APOIO DO LULA E SERGIO MORO COM O APOIO DO FLÁVIO BOLSONARO, EM QUEM O SR(A) VOTARIA? ESTIMULADA**

|  | <b>SERGIO MORO COM O APOIO DO FLÁVIO BOLSONARO</b> | <b>REQUIÃO FILHO COM O APOIO DO LULA</b> | <b>NÃO SABE/ NÃO RESPONDEU</b> | <b>NENHUM/ BRANCO/ NULO</b> |
|--|--|--|--------------------------------|-----------------------------|
| <b>▼ Filtro 1 - Gênero (Sexo):</b>                             |  |  |                                |                             |
| Feminino   | 48,5%  | 35,8%                                    | 10,6%                          | 5,1%                        |
| Masculino  | 63,2%  | 26,0%                                    | 6,4%                           | 4,5%                        |
| <b>▼ Filtro 2 - Faixa Etária (Idade):</b>                      |  |  |                                |                             |
| 16 a 24 anos   | 46,4%  | 30,0%                                    | 20,9%                          | 2,7%                        |
| 25 a 34 anos   | 50,0%  | 35,3%                                    | 11,1%                          | 3,7%                        |
| 35 a 44 anos   | 62,6%  | 25,8%                                    | 6,8%                           | 4,7%                        |
| 45 a 59 anos   | 60,4%  | 29,2%                                    | 4,6%                           | 5,8%                        |
| 60 anos ou mais  | 52,8%  | 34,8%                                    | 6,8%                           | 5,6%                        |
| <b>▼ Filtro 3 - Grau de Instrução (Escolaridade):</b>          |  |  |                                |                             |
| De analfabeto à ensino fundamental completo                    | 51,2%  | 33,2%                                    | 9,4%                           | 6,2%                        |
| Ensino médio completo ou incompleto                            | 58,6%  | 29,1%                                    | 8,6%                           | 3,6%                        |
| Ensino superior completo ou incompleto                         | 55,5%  | 32,3%                                    | 7,3%                           | 5,0%                        |
| <b>▼ Filtro 4 – Nível econômico (renda domiciliar mensal):</b> |  |  |                                |                             |
| Sem rendimentos até 2 salários-mínimos (Até R\$ 3.242,00)      | 48,9%  | 34,7%                                    | 10,0%                          | 6,4%                        |
| Mais de 2 a 5 salários-mínimos (R\$ 3.242,01 a R\$ 8.105,00)   | 54,4%  | 32,1%                                    | 9,2%                           | 4,4%                        |
| Mais de 5 salários-mínimos (R\$ 8.105,01)                      | 66,4%  | 24,8%                                    | 5,6%                           | 3,2%                        |

**Pergunta 5 - Em um eventual segundo turno para Governador do Paraná entre Sandro Alex com o apoio do Ratinho Junior e Sergio Moro com o apoio do Flávio Bolsonaro, em quem o Sr(a) votaria? ESTIMULADA**

Taxa de resposta: 100,0%



**PERGUNTA 5 - EM UM EVENTUAL SEGUNDO TURNO PARA GOVERNADOR DO PARANÁ ENTRE SANDRO ALEX COM O APOIO DO RATINHO JUNIOR E SERGIO MORO COM O APOIO DO FLÁVIO BOLSONARO, EM QUEM O SR(A) VOTARIA? ESTIMULADA**

|  | <b>SERGIO MORO COM O APOIO DO FLÁVIO BOLSONARO</b> | <b>SANDRO ALEX COM O APOIO DO RATINHO JUNIOR</b> | <b>NÃO SABE/ NÃO RESPONDEU</b> | <b>NENHUM/ BRANCO/ NULO</b> |
|--|--|--|--------------------------------|-----------------------------|
| <b>▼ Filtro 1 - Gênero (Sexo):</b>                             |  |  |                                |                             |
| Feminino   | 37,4%  | 41,1%  | 11,7%                          | 9,8%                        |
| Masculino  | 49,8%  | 34,7%  | 7,4%                           | 8,1%                        |
| <b>▼ Filtro 2 - Faixa Etária (Idade):</b>                      |  |  |                                |                             |
| 16 a 24 anos   | 34,5%  | 40,9%  | 17,3%                          | 7,3%                        |
| 25 a 34 anos   | 31,1%  | 47,9%  | 13,7%                          | 7,4%                        |
| 35 a 44 anos   | 51,6%  | 36,8%  | 6,8%                           | 4,7%                        |
| 45 a 59 anos   | 47,3%  | 34,2%  | 6,2%                           | 12,3%                       |
| 60 anos ou mais  | 45,6%  | 34,4%  | 9,2%                           | 10,8%                       |
| <b>▼ Filtro 3 - Grau de Instrução (Escolaridade):</b>          |  |  |                                |                             |
| De analfabeto à ensino fundamental completo                    | 39,4%  | 38,5%  | 10,6%                          | 11,5%                       |
| Ensino médio completo ou incompleto                            | 49,1%  | 32,7%  | 10,0%                          | 8,2%                        |
| Ensino superior completo ou incompleto                         | 37,3%  | 48,2%  | 7,7%                           | 6,8%                        |
| <b>▼ Filtro 4 – Nível econômico (renda domiciliar mensal):</b> |  |  |                                |                             |
| Sem rendimentos até 2 salários-mínimos (Até R\$ 3.242,00)      | 38,3%  | 39,4%  | 13,3%                          | 8,9%                        |
| Mais de 2 a 5 salários-mínimos (R\$ 3.242,01 a R\$ 8.105,00)   | 42,6%  | 36,2%  | 9,5%                           | 11,8%                       |
| Mais de 5 salários-mínimos (R\$ 8.105,01)                      | 51,2%  | 39,2%  | 4,8%                           | 4,8%                        |

Pergunta 6 - Sabendo que o Flavio Arns é um dos Senadores do Paraná, o Sr(a) me diria que aprova ou desaprova o trabalho dele realizado até o momento?

Taxa de resposta: 100,0%

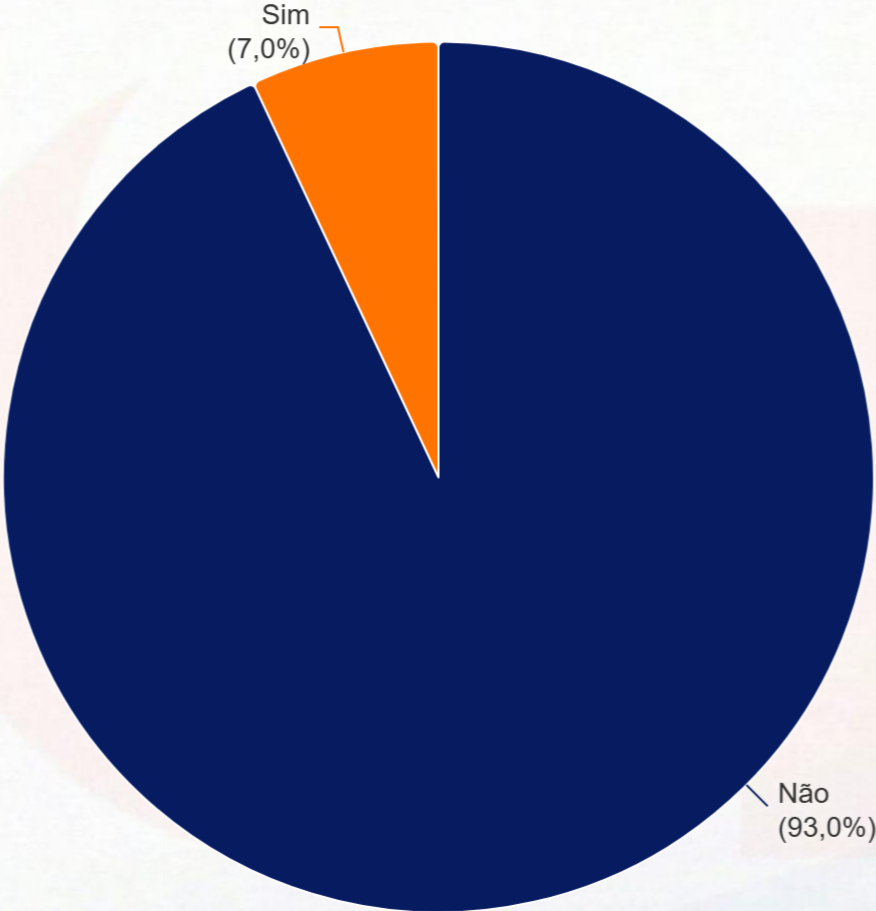


**PERGUNTA 6 - SABENDO QUE O FLAVIO ARNS É UM DOS SENADORES DO PARANÁ, O SR(A) ME DIRIA QUE APROVA OU DESAPROVA O TRABALHO DELE REALIZADO ATÉ O MOMENTO?**

|  | <b>APROVA</b> | <b>DESAPROVA</b> | <b>NÃO SABE/ NÃO RESPONDEU</b> |
|--|---------------|------------------|--------------------------------|
| <b>▼ Filtro 1 - Gênero (Sexo):</b>                             |               |                  |                                |
| Feminino   | 41,7%         | 22,8%            | 35,5%                          |
| Masculino  | 30,4%         | 44,0%            | 25,5%                          |
| <b>▼ Filtro 2 - Faixa Etária (Idade):</b>                      |               |                  |                                |
| 16 a 24 anos   | 40,9%         | 32,7%            | 26,4%                          |
| 25 a 34 anos   | 32,6%         | 28,9%            | 38,4%                          |
| 35 a 44 anos   | 38,9%         | 31,6%            | 29,5%                          |
| 45 a 59 anos   | 31,5%         | 36,2%            | 32,3%                          |
| 60 anos ou mais  | 40,4%         | 33,2%            | 26,4%                          |
| <b>▼ Filtro 3 - Grau de Instrução (Escolaridade):</b>          |               |                  |                                |
| De analfabeto à ensino fundamental completo                    | 43,2%         | 24,4%            | 32,4%                          |
| Ensino médio completo ou incompleto                            | 35,2%         | 37,5%            | 27,3%                          |
| Ensino superior completo ou incompleto                         | 28,2%         | 36,4%            | 35,5%                          |
| <b>▼ Filtro 4 – Nível econômico (renda domiciliar mensal):</b> |               |                  |                                |
| Sem rendimentos até 2 salários-mínimos (Até R\$ 3.242,00)      | 42,2%         | 26,1%            | 31,7%                          |
| Mais de 2 a 5 salários-mínimos (R\$ 3.242,01 a R\$ 8.105,00)   | 40,3%         | 26,9%            | 32,8%                          |
| Mais de 5 salários-mínimos (R\$ 8.105,01)                      | 22,0%         | 51,6%            | 26,4%                          |

Pergunta 7 - O Sr(a) saberia citar alguma Lei ou projeto do Senador Flavio Arns?

Taxa de resposta: 100,0%

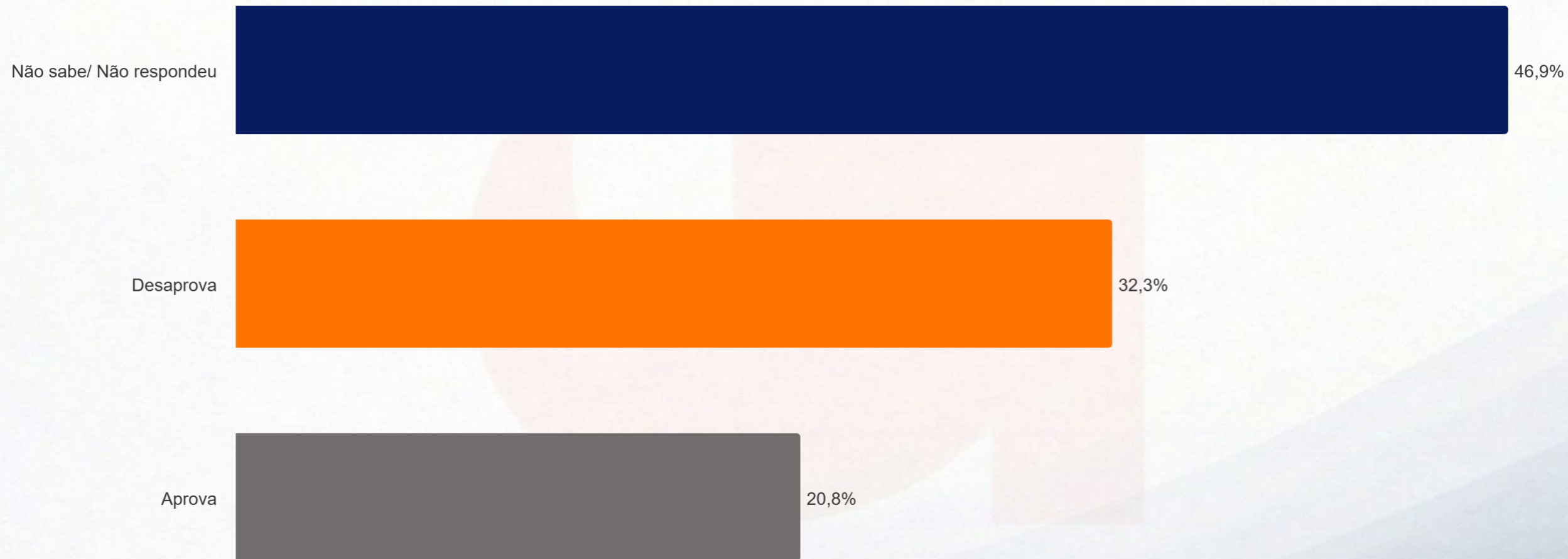


PERGUNTA 7 - O SR(A) SABERIA CITAR ALGUMA LEI OU PROJETO DO SENADOR FLAVIO ARNS?

|  | NÃO   | SIM   |
|--|-------|-------|
| ▼ Filtro 1 - Gênero (Sexo):                                  |       |       |
| Feminino   | 90,6% | 9,4%  |
| Masculino  | 95,7% | 4,3%  |
| ▼ Filtro 2 - Faixa Etária (Idade):                           |       |       |
| 16 a 24 anos   | 90,0% | 10,0% |
| 25 a 34 anos   | 95,8% | 4,2%  |
| 35 a 44 anos   | 92,6% | 7,4%  |
| 45 a 59 anos   | 92,7% | 7,3%  |
| 60 anos ou mais  | 92,8% | 7,2%  |
| ▼ Filtro 3 - Grau de Instrução (Escolaridade):               |       |       |
| De analfabeto à ensino fundamental completo                  | 90,3% | 9,7%  |
| Ensino médio completo ou incompleto                          | 94,3% | 5,7%  |
| Ensino superior completo ou incompleto                       | 94,5% | 5,5%  |
| ▼ Filtro 4 – Nível econômico (renda domiciliar mensal):      |       |       |
| Sem rendimentos até 2 salários-mínimos (Até R\$ 3.242,00)    | 91,7% | 8,3%  |
| Mais de 2 a 5 salários-mínimos (R\$ 3.242,01 a R\$ 8.105,00) | 93,1% | 6,9%  |
| Mais de 5 salários-mínimos (R\$ 8.105,01)                    | 94,8% | 5,2%  |

**Pergunta 8 - Sabendo que o Oriovisto Guimarães é um dos Senadores do Paraná, o Sr(a) me diria que aprova ou desaprova o trabalho dele realizado até o momento?**

Taxa de resposta: 100,0%

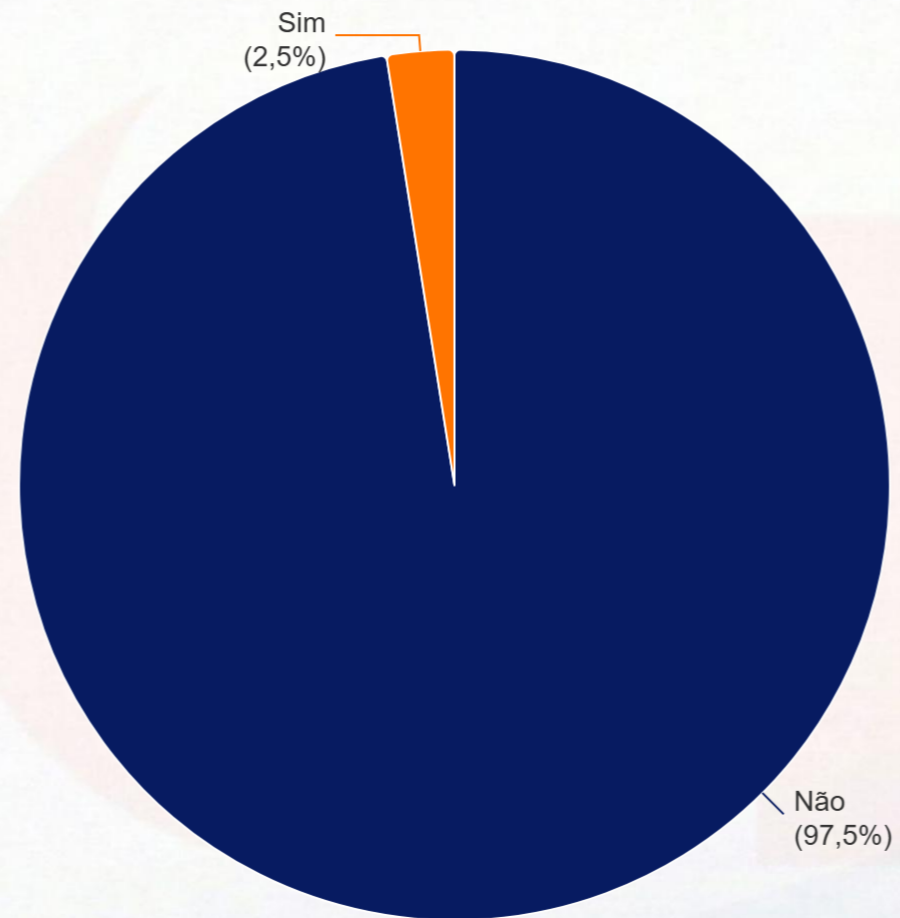


**PERGUNTA 8 - SABENDO QUE O ORIOVISTO GUIMARÃES É UM DOS SENADORES DO PARANÁ, O SR(A) ME DIRIA QUE APROVA OU DESAPROVA O TRABALHO DELE REALIZADO ATÉ O MOMENTO?**

|  | NÃO SABE/ NÃO RESPONDEU | DESAPROVA | APROVA |
|--|-------------------------|-----------|--------|
| <b>▼ Filtro 1 - Gênero (Sexo):</b>                             |                         |           |        |
| Feminino   | 54,5%                   | 25,8%     | 19,6%  |
| Masculino  | 38,3%                   | 39,6%     | 22,1%  |
| <b>▼ Filtro 2 - Faixa Etária (Idade):</b>                      |                         |           |        |
| 16 a 24 anos   | 39,1%                   | 30,0%     | 30,9%  |
| 25 a 34 anos   | 54,2%                   | 24,7%     | 21,1%  |
| 35 a 44 anos   | 47,9%                   | 34,2%     | 17,9%  |
| 45 a 59 anos   | 48,8%                   | 36,2%     | 15,0%  |
| 60 anos ou mais  | 42,0%                   | 33,6%     | 24,4%  |
| <b>▼ Filtro 3 - Grau de Instrução (Escolaridade):</b>          |                         |           |        |
| De analfabeto à ensino fundamental completo                    | 45,3%                   | 30,6%     | 24,1%  |
| Ensino médio completo ou incompleto                            | 46,4%                   | 33,6%     | 20,0%  |
| Ensino superior completo ou incompleto                         | 50,5%                   | 32,3%     | 17,3%  |
| <b>▼ Filtro 4 – Nível econômico (renda domiciliar mensal):</b> |                         |           |        |
| Sem rendimentos até 2 salários-mínimos (Até R\$ 3.242,00)      | 47,8%                   | 31,1%     | 21,1%  |
| Mais de 2 a 5 salários-mínimos (R\$ 3.242,01 a R\$ 8.105,00)   | 49,2%                   | 26,9%     | 23,8%  |
| Mais de 5 salários-mínimos (R\$ 8.105,01)                      | 42,0%                   | 42,4%     | 15,6%  |

Pergunta 9 - O Sr(a) saberia citar alguma Lei ou projeto do Senador Oriovisto Guimarães?

Taxa de resposta: 100,0%

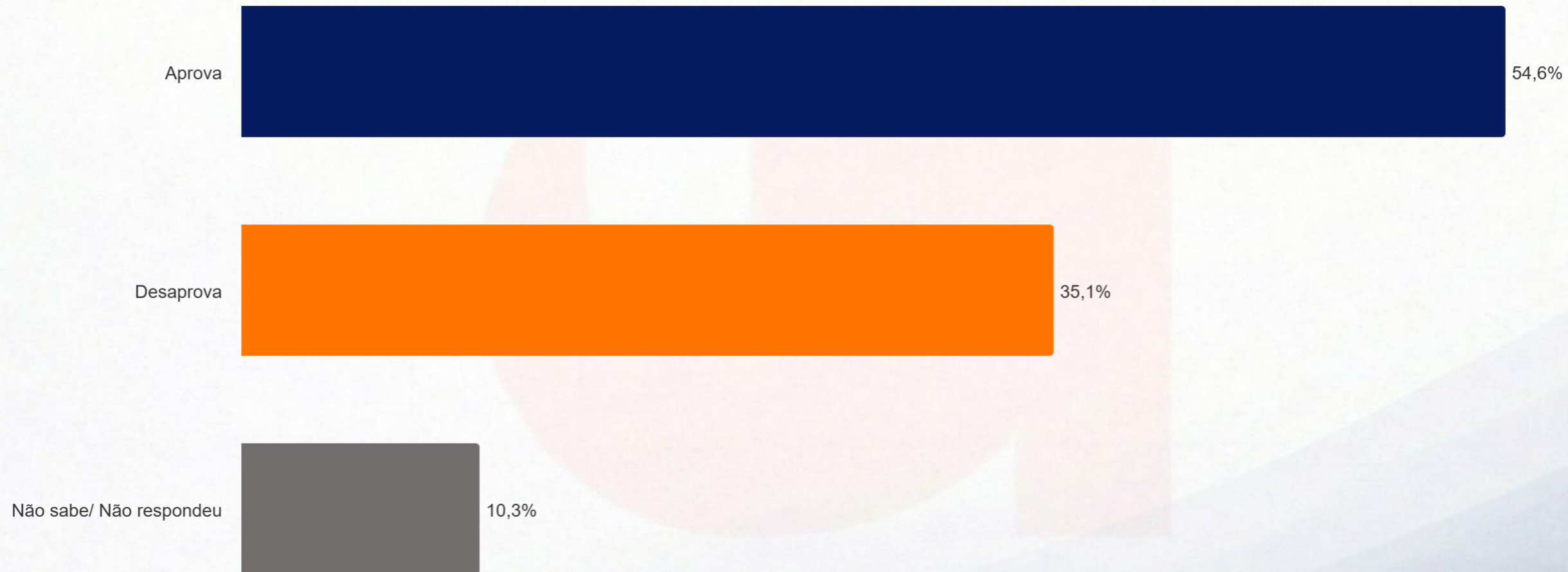


PERGUNTA 9 - O SR(A) SABERIA CITAR ALGUMA LEI OU PROJETO DO SENADOR ORIOVISTO GUIMARÃES?

|  | NÃO   | SIM  |
|--|-------|------|
| ▼ Filtro 1 - Gênero (Sexo):                                  |       |      |
| Feminino   | 97,2% | 2,8% |
| Masculino  | 97,9% | 2,1% |
| ▼ Filtro 2 - Faixa Etária (Idade):                           |       |      |
| 16 a 24 anos   | 98,2% | 1,8% |
| 25 a 34 anos   | 96,3% | 3,7% |
| 35 a 44 anos   | 97,4% | 2,6% |
| 45 a 59 anos   | 98,5% | 1,5% |
| 60 anos ou mais  | 97,2% | 2,8% |
| ▼ Filtro 3 - Grau de Instrução (Escolaridade):               |       |      |
| De analfabeto à ensino fundamental completo                  | 96,8% | 3,2% |
| Ensino médio completo ou incompleto                          | 98,0% | 2,0% |
| Ensino superior completo ou incompleto                       | 97,7% | 2,3% |
| ▼ Filtro 4 – Nível econômico (renda domiciliar mensal):      |       |      |
| Sem rendimentos até 2 salários-mínimos (Até R\$ 3.242,00)    | 97,8% | 2,2% |
| Mais de 2 a 5 salários-mínimos (R\$ 3.242,01 a R\$ 8.105,00) | 97,4% | 2,6% |
| Mais de 5 salários-mínimos (R\$ 8.105,01)                    | 97,2% | 2,8% |

**Pergunta 10 - Sabendo que o Sergio Moro é um dos Senadores do Paraná, o Sr(a) me diria que aprova ou desaprova o trabalho dele realizado até o momento?**

Taxa de resposta: 100,0%

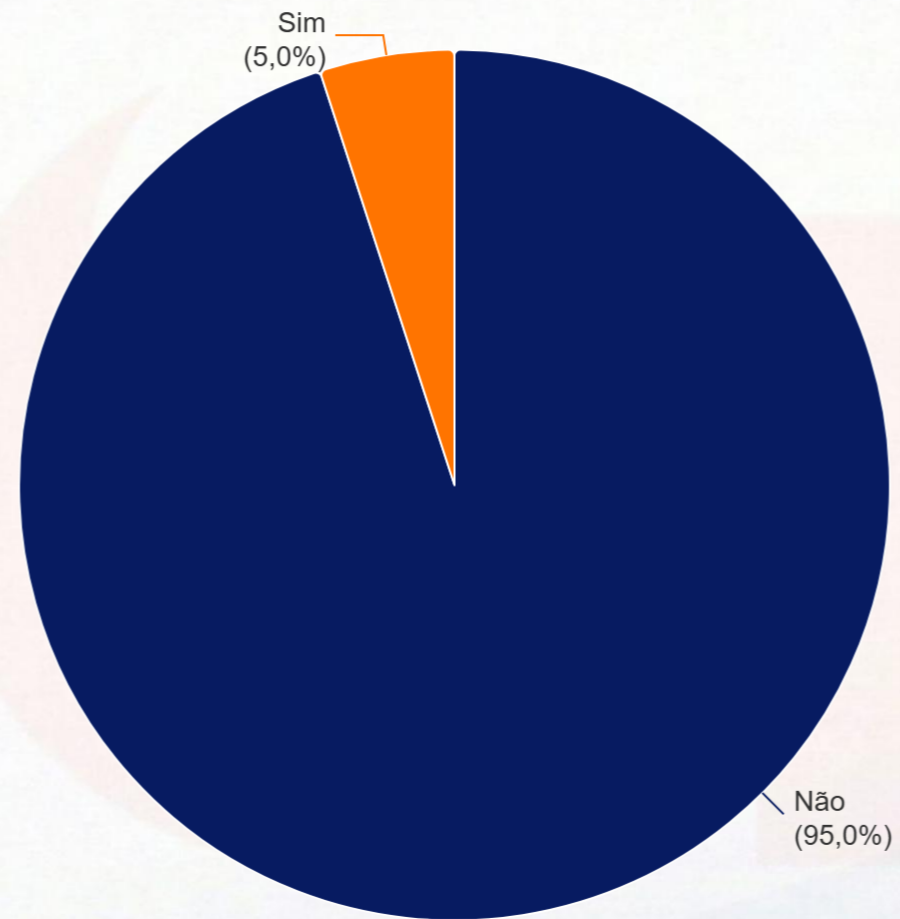


**PERGUNTA 10 - SABENDO QUE O SERGIO MORO É UM DOS SENADORES DO PARANÁ, O SR(A) ME DIRIA QUE APROVA OU DESAPROVA O TRABALHO DELE REALIZADO ATÉ O MOMENTO?**

|  | <b>APROVA</b> | <b>DESAPROVA</b> | <b>NÃO SABE/ NÃO RESPONDEU</b> |
|--|---------------|------------------|--------------------------------|
| <b>▼ Filtro 1 - Gênero (Sexo):</b>                             |               |                  |                                |
| Feminino   | 48,3%         | 38,3%            | 13,4%                          |
| Masculino  | 61,7%         | 31,5%            | 6,8%                           |
| <b>▼ Filtro 2 - Faixa Etária (Idade):</b>                      |               |                  |                                |
| 16 a 24 anos   | 59,1%         | 30,9%            | 10,0%                          |
| 25 a 34 anos   | 46,3%         | 38,9%            | 14,7%                          |
| 35 a 44 anos   | 58,9%         | 30,0%            | 11,1%                          |
| 45 a 59 anos   | 57,7%         | 33,5%            | 8,8%                           |
| 60 anos ou mais  | 52,4%         | 39,6%            | 8,0%                           |
| <b>▼ Filtro 3 - Grau de Instrução (Escolaridade):</b>          |               |                  |                                |
| De analfabeto à ensino fundamental completo                    | 55,0%         | 37,1%            | 7,9%                           |
| Ensino médio completo ou incompleto                            | 58,2%         | 33,0%            | 8,9%                           |
| Ensino superior completo ou incompleto                         | 46,8%         | 36,4%            | 16,8%                          |
| <b>▼ Filtro 4 – Nível econômico (renda domiciliar mensal):</b> |               |                  |                                |
| Sem rendimentos até 2 salários-mínimos (Até R\$ 3.242,00)      | 52,8%         | 36,1%            | 11,1%                          |
| Mais de 2 a 5 salários-mínimos (R\$ 3.242,01 a R\$ 8.105,00)   | 53,6%         | 35,6%            | 10,8%                          |
| Mais de 5 salários-mínimos (R\$ 8.105,01)                      | 58,8%         | 32,8%            | 8,4%                           |

Pergunta 11 - O Sr(a) saberia citar alguma Lei ou projeto do Senador Sergio Moro?

Taxa de resposta: 100,0%




PERGUNTA 11 - O SR(A) SABERIA CITAR ALGUMA LEI OU PROJETO DO SENADOR SERGIO MORO?

|  | NÃO   | SIM  |
|--|-------|------|
| ▼ Filtro 1 - Gênero (Sexo):                                  |       |      |
| Feminino   | 95,1% | 4,9% |
| Masculino  | 94,9% | 5,1% |
| ▼ Filtro 2 - Faixa Etária (Idade):                           |       |      |
| 16 a 24 anos   | 93,6% | 6,4% |
| 25 a 34 anos   | 96,8% | 3,2% |
| 35 a 44 anos   | 94,2% | 5,8% |
| 45 a 59 anos   | 96,9% | 3,1% |
| 60 anos ou mais  | 92,8% | 7,2% |
| ▼ Filtro 3 - Grau de Instrução (Escolaridade):               |       |      |
| De analfabeto à ensino fundamental completo                  | 94,1% | 5,9% |
| Ensino médio completo ou incompleto                          | 95,7% | 4,3% |
| Ensino superior completo ou incompleto                       | 95,0% | 5,0% |
| ▼ Filtro 4 – Nível econômico (renda domiciliar mensal):      |       |      |
| Sem rendimentos até 2 salários-mínimos (Até R\$ 3.242,00)    | 95,0% | 5,0% |
| Mais de 2 a 5 salários-mínimos (R\$ 3.242,01 a R\$ 8.105,00) | 95,4% | 4,6% |
| Mais de 5 salários-mínimos (R\$ 8.105,01)                    | 94,4% | 5,6% |

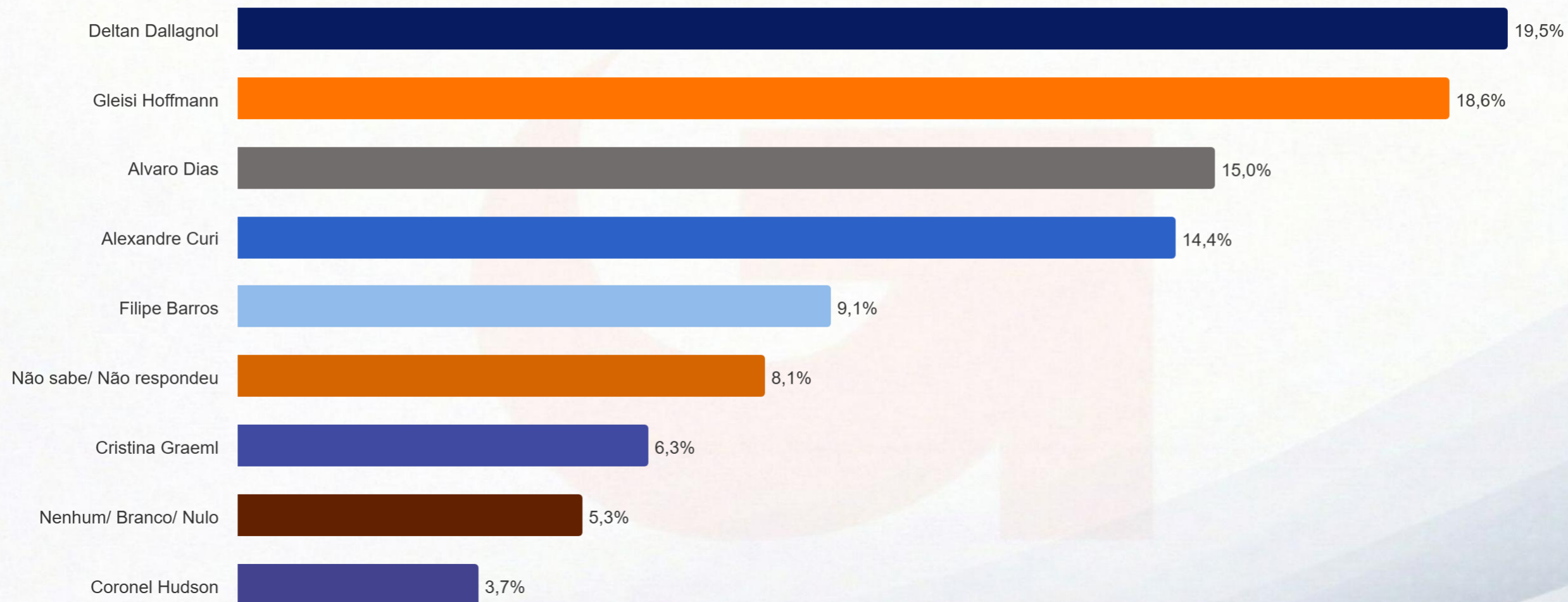
## Pergunta 12 - Se as eleições para Senador do Paraná fossem hoje, em quem o Sr(a) votaria? ESPONTÂNEA

Taxa de resposta: 100,0%



**Pergunta 13 - Sabendo que em 2026 iremos eleger dois candidatos para Senador do Paraná. Se as eleições para Senador do Paraná fossem hoje e os candidatos fossem estes, em quem o Sr(a) votaria? ESTIMULADA/ OPÇÃO 1**

Taxa de resposta: 100,0%

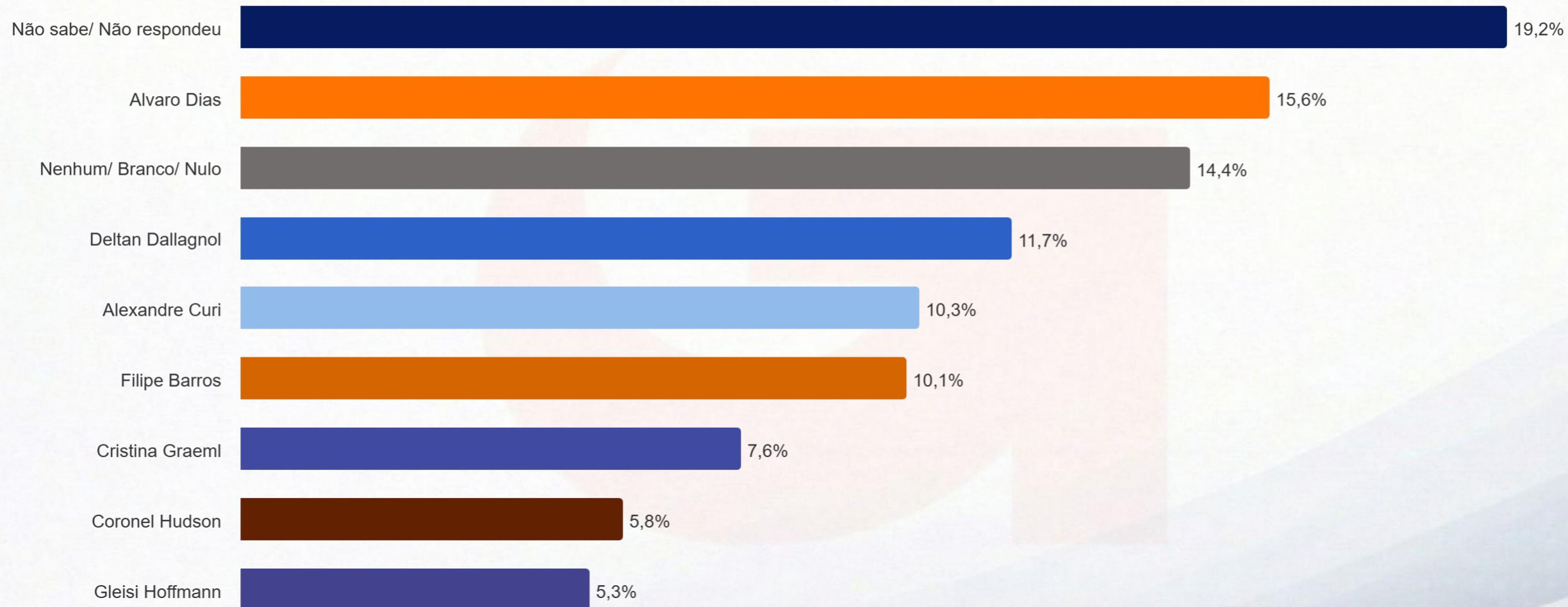


**PERGUNTA 13 - SABENDO QUE EM 2026 IREMOS ELEGER DOIS CANDIDATOS PARA SENADOR DO PARANÁ. SE AS ELEIÇÕES PARA SENADOR DO PARANÁ FOSSEM HOJE E OS CANDIDATOS FOSSEM ESTES, EM QUEM O SR(A) VOTARIA? ESTIMULADA/ OPÇÃO 1**

|  | <b>DELTAN DALLAGNOL</b> | <b>GLEISI HOFFMANN</b> | <b>ALVARO DIAS</b> | <b>ALEXANDRE CURI</b> | <b>FILIFE BARROS</b> | <b>NÃO SABE/ NÃO RESPONDEU</b> | <b>CRISTINA GRAEML</b> | <b>NENHUM/ BRANCO/ NULO</b> | <b>CORONEL HUDSON</b> |
|--|-------------------------|------------------------|--------------------|-----------------------|----------------------|--------------------------------|------------------------|-----------------------------|-----------------------|
| <b>▼ Filtro 1 - Gênero (Sexo):</b>                             |                         |                        |                    |                       |                      |                                |                        |                             |                       |
| Feminino   | 15,1%                   | 21,1%                  | 15,7%              | 14,3%                 | 6,8%                 | 11,3%                          | 5,5%                   | 6,8%                        | 3,4%                  |
| Masculino  | 24,5%                   | 15,7%                  | 14,3%              | 14,5%                 | 11,7%                | 4,5%                           | 7,2%                   | 3,6%                        | 4,0%                  |
| <b>▼ Filtro 2 - Faixa Etária (Idade):</b>                      |                         |                        |                    |                       |                      |                                |                        |                             |                       |
| 16 a 24 anos   | 14,5%                   | 19,1%                  | 9,1%               | 14,5%                 | 13,6%                | 10,9%                          | 10,9%                  | 3,6%                        | 3,6%                  |
| 25 a 34 anos   | 14,7%                   | 17,9%                  | 13,7%              | 18,4%                 | 7,4%                 | 11,1%                          | 5,3%                   | 5,3%                        | 6,3%                  |
| 35 a 44 anos   | 23,7%                   | 15,3%                  | 13,2%              | 19,5%                 | 10,0%                | 3,2%                           | 7,4%                   | 4,7%                        | 3,2%                  |
| 45 a 59 anos   | 22,3%                   | 22,3%                  | 11,9%              | 10,8%                 | 9,6%                 | 7,3%                           | 4,6%                   | 7,7%                        | 3,5%                  |
| 60 anos ou mais  | 19,2%                   | 17,6%                  | 23,2%              | 11,2%                 | 7,2%                 | 9,2%                           | 6,0%                   | 4,0%                        | 2,4%                  |
| <b>▼ Filtro 3 - Grau de Instrução (Escolaridade):</b>          |                         |                        |                    |                       |                      |                                |                        |                             |                       |
| De analfabeto à ensino fundamental completo                    | 13,8%                   | 20,0%                  | 20,6%              | 12,9%                 | 6,8%                 | 10,9%                          | 4,7%                   | 6,2%                        | 4,1%                  |
| Ensino médio completo ou incompleto                            | 20,0%                   | 17,7%                  | 13,9%              | 14,8%                 | 11,6%                | 6,1%                           | 7,7%                   | 4,5%                        | 3,6%                  |
| Ensino superior completo ou incompleto                         | 27,3%                   | 18,2%                  | 8,6%               | 15,9%                 | 7,7%                 | 7,7%                           | 5,9%                   | 5,5%                        | 3,2%                  |
| <b>▼ Filtro 4 – Nível econômico (renda domiciliar mensal):</b> |                         |                        |                    |                       |                      |                                |                        |                             |                       |
| Sem rendimentos até 2 salários-mínimos (Até R\$ 3.242,00)      | 13,6%                   | 18,9%                  | 19,2%              | 12,5%                 | 10,0%                | 10,8%                          | 4,2%                   | 6,7%                        | 4,2%                  |
| Mais de 2 a 5 salários-mínimos (R\$ 3.242,01 a R\$ 8.105,00)   | 16,2%                   | 19,2%                  | 14,6%              | 15,4%                 | 7,7%                 | 8,5%                           | 10,0%                  | 4,9%                        | 3,6%                  |
| Mais de 5 salários-mínimos (R\$ 8.105,01)                      | 33,2%                   | 17,2%                  | 9,6%               | 15,6%                 | 10,0%                | 3,6%                           | 3,6%                   | 4,0%                        | 3,2%                  |

**Pergunta 14 - Sabendo que em 2026 iremos eleger dois candidatos para Senador do Paraná. Se as eleições para Senador do Paraná fossem hoje e os candidatos fossem estes, em quem o Sr(a) votaria como segundo candidato ao Senado pelo Paraná? ESTIMULADA/ OPÇÃO 2**

Taxa de resposta: 100,0%



**PERGUNTA 14 - SABENDO QUE EM 2026 IREMOS ELEGER DOIS CANDIDATOS PARA SENADOR DO PARANÁ. SE AS ELEIÇÕES PARA SENADOR DO PARANÁ FOSSEM HOJE E OS CANDIDATOS FOSSEM ESTES, EM QUEM O SR(A) VOTARIA COMO SEGUNDO CANDIDATO AO SENADO PELO PARANÁ? ESTIMULADA/ OPÇÃO 2**

|  | NÃO SABE/<br>NÃO<br>RESPONDEU | ALVARO<br>DIAS | NENHUM/<br>BRANCO/<br>NULO | DELTAN<br>DALLAGNOL | FILIFE<br>BARROS | ALEXANDRE<br>CURI | CRISTINA<br>GRAEML | CORONEL<br>HUDSON | GLEISI<br>HOFFMANN |
|--|-------------------------------|----------------|----------------------------|---------------------|------------------|-------------------|--------------------|-------------------|--------------------|
| ▼ Filtro 1 - Gênero (Sexo):                                  |                               |                |                            |                     |                  |                   |                    |                   |                    |
| Feminino   | 21,9%                         | 16,6%          | 17,2%                      | 9,6%                | 9,1%             | 8,9%              | 7,5%               | 4,5%              | 4,7%               |
| Masculino  | 16,2%                         | 14,5%          | 11,3%                      | 14,0%               | 11,3%            | 11,9%             | 7,7%               | 7,2%              | 6,0%               |
| ▼ Filtro 2 - Faixa Etária (Idade):                           |                               |                |                            |                     |                  |                   |                    |                   |                    |
| 16 a 24 anos   | 21,8%                         | 16,4%          | 9,1%                       | 20,9%               | 10,0%            | 9,1%              | 8,2%               | 1,8%              | 2,7%               |
| 25 a 34 anos   | 20,5%                         | 17,9%          | 12,6%                      | 10,0%               | 12,1%            | 10,0%             | 3,2%               | 7,9%              | 5,8%               |
| 35 a 44 anos   | 15,8%                         | 17,4%          | 8,9%                       | 14,2%               | 8,4%             | 11,6%             | 11,6%              | 7,9%              | 4,2%               |
| 45 a 59 anos   | 17,3%                         | 14,2%          | 17,7%                      | 8,8%                | 12,3%            | 11,2%             | 8,8%               | 5,8%              | 3,8%               |
| 60 anos ou mais  | 21,6%                         | 13,6%          | 18,8%                      | 10,0%               | 7,6%             | 9,2%              | 6,4%               | 4,4%              | 8,4%               |
| ▼ Filtro 3 - Grau de Instrução (Escolaridade):               |                               |                |                            |                     |                  |                   |                    |                   |                    |
| De analfabeto à ensino fundamental completo                  | 22,1%                         | 15,3%          | 17,4%                      | 9,4%                | 7,9%             | 9,1%              | 6,5%               | 5,9%              | 6,5%               |
| Ensino médio completo ou incompleto                          | 16,6%                         | 16,8%          | 11,1%                      | 13,9%               | 12,0%            | 10,7%             | 8,6%               | 5,9%              | 4,3%               |
| Ensino superior completo ou incompleto                       | 20,0%                         | 13,6%          | 16,4%                      | 10,9%               | 9,5%             | 11,4%             | 7,3%               | 5,5%              | 5,5%               |
| ▼ Filtro 4 – Nível econômico (renda domiciliar mensal):      |                               |                |                            |                     |                  |                   |                    |                   |                    |
| Sem rendimentos até 2 salários-mínimos (Até R\$ 3.242,00)    | 22,8%                         | 15,3%          | 15,6%                      | 8,6%                | 9,4%             | 11,4%             | 5,8%               | 6,1%              | 5,0%               |
| Mais de 2 a 5 salários-mínimos (R\$ 3.242,01 a R\$ 8.105,00) | 19,2%                         | 16,2%          | 13,6%                      | 14,4%               | 7,9%             | 8,2%              | 7,9%               | 5,9%              | 6,7%               |
| Mais de 5 salários-mínimos (R\$ 8.105,01)                    | 14,0%                         | 15,2%          | 14,0%                      | 12,0%               | 14,4%            | 12,0%             | 9,6%               | 5,2%              | 3,6%               |

Muito  
obrigado!

RICIERI GARBELINI  
DIRETOR

Dúvidas, sugestões, feedbacks? Entre em contato através dos canais apresentados abaixo.



[contato@irg.com.br](mailto:contato@irg.com.br)



41 9 9628-4358